

## ОТЧЕТ О ФИНАНСОВЫХ РЕЗУЛЬТАТАХ ДЕЯТЕЛЬНОСТИ УЧРЕЖДЕНИЯ

на 1 января 2018 г.

Учреждение  
Обособленное подразделение  
Учредитель  
Наименование органа, осуществляющего полномочия учредителя  
Периодичность: годовая  
Единица измерения: руб

Тамбовское областное государственное бюджетное образовательное учреждение среднего профессионального образования "Уваровский химико-технологический колледж"

Управление образования и науки Тамбовской области

	КОДЫ
Форма по ОКУД	0503721
Дата	01.01.2018
по ОКПО	
ИНН	6830006426
по ОКТМО	68000000
по ОКПО	95390883
ИНН	
Глава по БК	
по ОКЕИ	383


Наименование показателя	Код строки	Код аналитики	Деятельность с целевыми средствами	Деятельность по государственному заданию	Приносящая доход деятельность	Итого
1	2	3	4	5	6	7
<b>Доходы (стр. 030+стр. 040+стр. 050+стр. 060+стр. 090+стр. 100+стр. 110)</b>	010	100	4 583 400,00	39 023 320,00	3 903 348,13	47 510 068,13
<i>Доходы от собственности</i>	030	120	-	-	98 393,14	98 393,14
<i>Доходы от оказания платных услуг (работ)</i>	040	130	-	39 636 700,00	3 732 954,99	43 369 654,99
в том числе поступления от наднациональных организаций и правительств						
<i>Доходы от операций с активами</i>	090	170	-	-1 208 000,00	-	-1 208 000,00
в том числе доходы от реализации активов	092	172	-	-1 208 000,00	-	-1 208 000,00
из них доходы от реализации нефинансовых активов	093	172	-	-1 208 000,00	-	-1 208 000,00
<i>Прочие доходы</i>	100	180	4 583 400,00	594 620,00	72 000,00	5 250 020,00
в том числе субсидии	101	180	4 583 400,00	-	-	4 583 400,00
иные прочие доходы	104	180	-	594 620,00	72 000,00	666 620,00


Наименование показателя	Код строки	Код аналитики	Деятельность с целевыми средствами	Деятельность по государственному заданию	Приносящая доход деятельность	Итого
1	2	3	4	5	6	7
<b>Расходы (стр. 160+стр. 170+стр. 190+стр. 210+стр. 230+стр. 240 + стр. 250 + стр. 260+стр. 290)</b>	150	200	4 619 387,34	39 876 076,69	3 176 319,41	47 671 783,44
<i>Оплата труда и начисления на выплаты по оплате труда</i>	160	210	-	27 387 492,73	791 286,96	28 178 779,69
<i>в том числе</i>						
заработная плата	161	211	-	21 054 040,87	566 641,34	21 620 682,21
прочие выплаты	162	212	-	19 394,59	43 097,94	62 492,53
начисления на выплаты по оплате труда	163	213	-	6 314 057,27	181 547,68	6 495 604,95
<i>Приобретение работ, услуг</i>	170	220	20 000,00	7 349 018,81	1 448 633,62	8 817 652,43
<i>в том числе</i>						
услуги связи	171	221	-	76 803,82	11 007,68	87 811,50
транспортные услуги	172	222	-	-	26 000,00	26 000,00
коммунальные услуги	173	223	-	5 621 986,13	-	5 621 986,13
работы, услуги по содержанию имущества	175	225	-	576 236,41	129 711,49	705 947,90
прочие работы, услуги	176	226	20 000,00	1 073 992,45	1 281 914,45	2 375 906,90
<i>в том числе</i>						
<i>в том числе</i>						
безвозмездные перечисления государственным						
безвозмездные перечисления организациям, за исключением						
<i>в том числе</i>						
перечисления наднациональным организациям и правительствам						
<i>Социальное обеспечение</i>	240	260	115 600,00	2 611 543,78	-	2 727 143,78
<i>в том числе</i>						
пособия по социальной помощи населению	242	262	115 600,00	2 611 543,78	-	2 727 143,78
пенсии, пособия, выплачиваемые организациями сектора						
<i>Прочие расходы</i>	250	290	3 884 300,00	1 140 638,00	93 990,13	5 118 928,13

Наименование показателя	Код строки	Код аналитики	Деятельность с целевыми средствами	Деятельность по государственному заданию	Приносящая доход деятельность	Итого
1	2	3	4	5	6	7
<i>Расходы по операциям с активами</i>	260	270	599 487,34	1 387 383,37	842 408,70	2 829 279,41
в том числе						
амортизация основных средств и нематериальных активов	261	271	-	1 129 187,21	175 250,85	1 304 438,06
расходование материальных запасов	264	272	599 487,34	258 196,16	667 157,85	1 524 841,35
<b>Чистый операционный результат</b> <b>стр. 302 + стр. 303); (стр. 310 + стр. 380)</b>	300		-35 987,34	-1 696 808,92	316 705,71	-1 416 090,55
<i>Операционный результат до налогообложения (стр.010 - стр.150)</i>	301		-35 987,34	-852 756,69	727 028,72	-161 715,31
<i>Налог на прибыль</i>	302		-	-	410 323,01	410 323,01
<i>Резервы предстоящих расходов</i>	303		-	-844 052,23	-	-844 052,23
<b>Операции с нефинансовыми активами</b> <b>(стр.320 + стр.330 + стр.350 + стр.360 + стр.370)</b>	310		-35 987,34	-488 808,92	-52 564,92	-577 361,18
<i>Чистое поступление основных средств</i>	320		-	-505 497,21	-19 073,64	-524 570,85
в том числе						
увеличение стоимости основных средств	321	310	-	2 282 609,22	125 915,88	2 408 525,10
уменьшение стоимости основных средств	322	410	-	2 788 106,43	144 989,52	2 933 095,95
в том числе						
в том числе						
<i>Чистое поступление материальных запасов</i>	360		-35 987,34	16 688,29	-33 491,28	-52 790,33
в том числе						
увеличение стоимости материальных запасов	361	340	563 500,00	274 884,45	696 253,78	1 534 638,23
уменьшение стоимости материальных запасов	362	440	599 487,34	258 196,16	729 745,06	1 587 428,56
в том числе						
увеличение затрат	371	X	-	39 876 076,69	3 104 319,41	42 980 396,10
уменьшение затрат	372	X	-	39 876 076,69	3 104 319,41	42 980 396,10

Наименование показателя	Код строки	Код аналитики	Деятельность с целевыми средствами	Деятельность по государственному заданию	Приносящая доход деятельность	Итого
1	2	3	4	5	6	7
Операции с финансовыми активами и обязательствами (стр.390 - стр.510)	380		-	-1 208 000,00	369 270,63	-838 729,37
Операции с финансовыми активами + стр.420 + стр.440 +стр.460 + стр.470 +стр.480) (стр.410)	390		-	-1 208 000,00	369 270,63	-838 729,37
<i>Чистое поступление средств учреждений</i>	410		-	-	8 300,00	8 300,00
в том числе						
поступление средств	411	510	4 954 514,46	39 809 111,42	5 238 162,41	50 001 788,29
выбытие средств	412	610	4 954 514,46	39 809 111,42	5 229 862,41	49 993 488,29
в том числе						
в том числе						
в том числе						
в том числе						
<i>Чистое увеличение дебиторской задолженности</i>	480		-	-1 208 000,00	360 970,63	-847 029,37
в том числе						
увеличение дебиторской задолженности	481	560	4 752 865,32	39 783 995,03	6 163 604,59	50 700 464,94
уменьшение дебиторской задолженности	482	660	4 752 865,32	40 991 995,03	5 802 633,96	51 547 494,31


Наименование показателя	Код строки	Код аналитики	Деятельность с целевыми средствами	Деятельность по государственному заданию	Приносящая доход деятельность	Итого
1	2	3	4	5	6	7
в том числе						
в том числе						
в том числе						
увеличение прочей кредиторской задолженности	541	730	8 446 018,50	45 101 308,55	3 341 751,61	56 889 078,66
уменьшение прочей кредиторской задолженности	542	830	8 446 018,50	45 101 308,55	3 341 751,61	56 889 078,66


Руководитель  \_\_\_\_\_  
 (подпись) Ермакова Н.А.  
 (расшифровка подписи)

Главный бухгалтер  \_\_\_\_\_  
 (подпись) Дякина А.Ю.  
 (расшифровка подписи)

**Централизованная бухгалтерия**

\_\_\_\_\_ (наименование, ОГРН, ИНН, КПП, местонахождение)

Руководитель  \_\_\_\_\_  
 (уполномоченное лицо) (должность) (подпись) (расшифровка подписи)

Исполнитель Гл. бухгалтер  \_\_\_\_\_  
 (должность) (подпись) Дякина Алина Юрьевна  
 (расшифровка подписи) (телефон, e-mail)

"01" января 2018 г.