

А К Т И В	Код строки	На начало года				На конец отчетного периода			
		деятельность с целевыми средствами	деятельность по государственному заданию	приносящая доход деятельность	итого	деятельность с целевыми средствами	деятельность по государственному заданию	приносящая доход деятельность	итого
1	2	3	4	5	6	7	8	9	10
Расчеты по займам (ссудам) (020700000), всего	270	-	-	-	-	-	-	-	-
из них:									
долгосрочные	271	-	-	-	-	-	-	-	-
Прочие расчеты с дебиторами (021000000), всего	280	-	-	-	-	-	-	-	-
из них:									
расчеты по налоговым вычетам по НДС (021010000)	282	-	-	-	-	-	-	-	-
Вложения в финансовые активы (021500000)	290	-	-	-	-	-	-	-	-
Итого по разделу II									
(стр. 200 + стр. 240 + стр. 250 + стр. 260 + стр. 270 + стр. 280 + стр.290)	340	6 584 100,00	43 354 111,28	1 410 137,78	51 348 349,06	-	135 600 521,12	891 242,64	136 491 763,76
БАЛАНС (стр. 190 + стр. 340)	350	6 832 311,38	91 839 851,33	2 127 153,64	100 799 316,35	493 161,77	183 671 935,41	1 792 095,68	185 957 192,86


ПАССИВ	Код строки	На начало года				На конец отчетного периода			
		деятельность с целевыми средствами	деятельность по государственному заданию	приносящая доход деятельность	итого	деятельность с целевыми средствами	деятельность по государственному заданию	приносящая доход деятельность	итого
1	2	3	4	5	6	7	8	9	10
III. Обязательства									
Расчеты с кредиторами по долговым обязательствам (030100000), всего	400	-	-	-	-	-	-	-	-
из них:									
долгосрочные	401	-	-	-	-	-	-	-	-
Кредиторская задолженность по выплатам (030200000, 020800000, 030402000, 030403000), всего	410	-	-	-	-	-	-	-	-
из них:									
долгосрочная	411	-	-	-	-	-	-	-	-
Расчеты по платежам в бюджеты (030300000)	420	-	280 687,76	-	280 687,76	-	332 434,48	-	332 434,48
Иные расчеты, всего	430	-	-	-	-	-	-	-	-
в том числе:									
расчеты по средствам, полученным во временное распоряжение (030401000)	431	X	X	-	-	X	X	-	-
внутриведомственные расчеты (030404000)	432	-	-	-	-	-	-	-	-
расчеты с прочими кредиторами (030406000)	433	-	-	-	-	-	-	-	-
расчеты по налоговым вычетам по НДС (021010000)	434	-	-	-	-	-	-	-	-
Кредиторская задолженность по доходам (020500000, 020900000), всего	470	-	-	137 350,00	137 350,00	-	-	173 050,04	173 050,04
из них:									
долгосрочная	471	-	-	-	-	-	-	-	-
Расчеты с учредителем (021006000)	480	-	104 069 747,33	-	104 069 747,33	-	104 069 747,33	-	104 069 747,33
Доходы будущих периодов (040140000)	510	6 584 100,00	43 172 900,00	89 300,74	49 846 300,74	-	135 391 800,00	82 592,46	135 474 392,46
Резервы предстоящих расходов (040160000)	520	-	204 950,85	-	204 950,85	-	172 460,33	-	172 460,33
Итого по разделу III (стр. 400 + стр. 410 + стр. 420 + стр. 430 + стр. 470 + стр. 480 + стр. 510 + стр. 520)	550	6 584 100,00	147 728 285,94	226 650,74	154 539 036,68	-	239 966 442,14	255 642,50	240 222 084,64
IV. Финансовый результат									
Финансовый результат экономического субъекта	570	248 211,38	-55 888 434,61	1 900 502,90	-53 739 720,33	493 161,77	-56 294 506,73	1 536 453,18	-54 264 891,78
БАЛАНС (стр. 550 + стр. 570)	700	6 832 311,38	91 839 851,33	2 127 153,64	100 799 316,35	493 161,77	183 671 935,41	1 792 095,68	185 957 192,86


* Данные по этим строкам в валюту баланса не входят.

** Данные по этим строкам приводятся с учетом амортизации и (или) обесценения нефинансовых активов

Номер забалансового счета	Наименование забалансового счета, показателя	Код строки	На начало года				На конец отчетного периода			
			деятельность с целевыми средствами	деятельность по государственному заданию	приносящая доход деятельность	итого	деятельность с целевыми средствами	деятельность по государственному заданию	приносящая доход деятельность	итого
1	2	3	4	5	6	7	8	9	10	11
13	Экспериментальные устройства	130	-	-	-	-	-	-	-	-
15	Расчетные документы, не оплаченные в срок из-за отсутствия средств на счете государственного (муниципального) учреждения	150	-	-	-	-	-	-	-	-
16	Переплата пенсий и пособий вследствие неправильного применения законодательства о пенсиях и пособиях, счетных ошибок	160	-	-	-	-	-	-	-	-
17	Поступления денежных средств, всего	170	-	-	-	-	10 357 704,69	48 335 800,00	3 097 035,20	61 790 539,89
	в том числе:									
	доходы	171	-	-	-	-	10 357 704,69	48 335 800,00	3 097 035,20	61 790 539,89
	расходы	172	-	-	-	-	-	-	-	-
	источники финансирования дефицита	173	-	-	-	-	-	-	-	-
18	Выбытия денежных средств, всего	180	-	-	-	-	10 357 704,69	48 335 800,00	3 079 940,16	61 773 444,85
	в том числе:									
	доходы	181	-	-	-	-	-	-	-	-
	расходы	182	-	-	-	-	10 357 704,69	48 335 800,00	3 079 940,16	61 773 444,85
	источники финансирования дефицита	183	-	-	-	-	-	-	-	-
20	Задолженность, неустраиваемая кредиторами, всего	200	-	-	-	-	-	-	-	-
	в том числе:									
21	Основные средства в эксплуатации	210	-	2 711 058,03	404 424,91	3 115 482,94	-	2 853 211,68	446 483,91	3 299 695,59
22	Материальные ценности, полученные по централизованному снабжению	220	-	-	-	-	-	-	-	-
23	Периодические издания для пользования	230	-	-	-	-	-	-	-	-
24	Нефинансовые активы, переданные в доверительное управление	240	-	-	-	-	-	-	-	-
25	Имущество, переданное в возмездное пользование (аренду)	250	-	-	-	-	-	-	-	-
26	Имущество, переданное в безвозмездное пользование	260	-	-	-	-	-	-	-	-
27	Материальные ценности, выданные в личное пользование работникам (сотрудникам)	270	-	5 863,00	8 556,99	14 419,99	-	4 712,00	6 959,99	11 671,99

Номер забалансового счета	Наименование забалансового счета, показателя	Код строки	На начало года				На конец отчетного периода			
			деятельность с целевыми средствами	деятельность по государственному заданию	приносящая доход деятельность	итого	деятельность с целевыми средствами	деятельность по государственному заданию	приносящая доход деятельность	итого
1	2	3	4	5	6	7	8	9	10	11
30	Расчеты по исполнению денежных обязательств через третьих лиц	290	-	-	-	-	-	-	-	-
31	Акции по номинальной стоимости	300	-	-	-	-	-	-	-	-
38	Сметная стоимость создания (реконструкции) объекта концессии	310	-	-	-	-	-	-	-	-
39	Доходы от инвестиций на создание и (или) реконструкцию объекта концессии	320	-	-	-	-	-	-	-	-
40	Финансовые активы в управляющих компаниях	330	-	-	-	-	-	-	-	-
45	Доходы и расходы по долгосрочным договорам строительного подряда	350	-	-	-	-	-	-	-	-

Руководитель _____

 (подпись)

Ермакова Н.А. _____
 (расшифровка подписи) Главный бухгалтер _____

 (подпись)


Дякина А.Ю. _____
 (расшифровка подписи)

Централизованная бухгалтерия

 (наименование ОГРН, ИНН, КПП, местонахождение)

Руководитель _____
 (уполномоченное лицо) _____
 (должность) _____
 (подпись) _____
 (расшифровка подписи)

Исполнитель Главный бухгалтер
 (должность)


 (подпись)

Дякина Алина Юрьевна
 (расшифровка подписи)

8(4755)841166, uhtk.buh@mail.ru
 (телефон, e-mail)