

**ОТЧЕТ
ОБ ИСПОЛНЕНИИ УЧРЕЖДЕНИЕМ ПЛАНА ЕГО ФИНАНСОВО-ХОЗЯЙСТВЕННОЙ ДЕЯТЕЛЬНОСТИ**

на 1 января 2024 г.

Учреждение ТАМОВСКОЕ ОБЛАСТНОЕ ГОСУДАРСТВЕННОЕ БЮДЖЕТНОЕ ПРОФЕССИОНАЛЬНОЕ ОБРАЗОВАТЕЛЬНОЕ УЧРЕЖДЕНИЕ "УВАРОВСКИЙ ПОЛИТЕХНИЧЕСКИЙ КОЛЛЕДЖ"

Обособленное подразделение _____

Учредитель МИНИСТЕРСТВО ОБРАЗОВАНИЯ И НАУКИ ТАМОВСКОЙ ОБЛАСТИ

Наименование органа, осуществляющего полномочия учредителя _____

Вид финансового обеспечения (деятельности) собственные доходы учреждения

Периодичность: квартальная, годовая

Единица измерения: руб

	КОДЫ
Форма по ОКД	0503737
Дата	01.01.2024
по ОКПО	37884915
по ОКТМО	88000000
по ОКТО	95390883
Глава по БК	2
по ОКЕИ	383

1. Доходы учреждения

Наименование показателя	Код строки	Код аналитик	Утверждено плановых назначений	Исполнено плановых назначений					Не исполнено плановых назначений
				через лицевые счета	через банковские счета	через кассу учреждения	некассовыми операциями	итого	
1	2	3	4	5	6	7	8	9	10
Доходы - всего (стр. 030 + стр. 040 + стр. 050 + стр. 060 + стр. 090 + стр. 100)	010		2 724 196,45	2 477 546,45		246 650,00		2 724 196,45	
<i>Доходы от собственности</i>	030	120	185 550,46	185 550,46				185 550,46	
<i>Доходы от операционной аренды</i>	031	121	185 550,46	185 550,46				185 550,46	
<i>Доходы от оказания платных услуг (работ), компенсаций затрат</i>	040	130	2 595 145,99	2 348 495,99		246 650,00		2 595 145,99	
<i>Доходы от оказания платных услуг (работ)</i>	041	131	2 556 429,53	2 309 779,53		246 650,00		2 556 429,53	
<i>Доходы по условным арендным платежам</i>	045	135	38 716,46	38 716,46				38 716,46	
<i>Безвозмездные денежные поступления текущего характера</i>	060	150	40 000,00	40 000,00				40 000,00	
<i>Поступления текущего характера бюджетным и автономным учреждениям от сектора государственного управления</i>	062	152	40 000,00	40 000,00				40 000,00	
<i>Выбытие нефинансовых активов</i>	090	x	35 226,00	35 226,00				35 226,00	
<i>в том числе:</i>									
<i>Уменьшение стоимости материальных запасов</i>	095	440	35 226,00	35 226,00				35 226,00	
<i>Уменьшение стоимости прочих оборотных ценностей (материалов)</i>		446	35 226,00	35 226,00				35 226,00	
<i>Прочие доходы</i>	100	180	-131 726,00	-131 726,00				-131 726,00	
<i>Доходы от субсидии на иные цели</i>	103	183							
<i>Доходы от субсидии на осуществление капитальных вложений</i>	104	184							
<i>Иные доходы</i>	105	189	-131 726,00	-131 726,00				-131 726,00	

2. Расходы учреждения

Форма 0503737 с.2

Наименование показателя	Код строки	Код аналитики	ЭКР	Утверждено плановых назначений	Исполнено плановых назначений					Не исполнено плановых назначений
					через лицевые счета	через банковские счета	через кассу учреждения	некассовыми операциями	итого	
1	2	3		4	5	6	7	8	9	10
Расходы - всего	200	960	000	2 896 459,07	2 850 153,20	-	-3 824,08	-	2 846 329,12	50 129,95
Расходы на выплаты персоналу в целях обеспечения выполнения функций государственными (муниципальными) органами, казенными учреждениями, органами управления государственными внебюджетными фондами	200	100	000	275 401,85	275 401,85	-	-	-	275 401,85	-
Расходы на выплаты персоналу казенных учреждений	200	110	000	275 401,85	275 401,85	-	-	-	275 401,85	-
Фонд оплаты труда учреждений	200	111	000	204 320,54	204 320,54	-	-	-	204 320,54	-
Расходы	200	111	200	-	204 320,54	-	-	-	204 320,54	-
Оплата труда, начисления на выплаты по оплате труда	200	111	210	-	202 696,34	-	-	-	202 696,34	-
Заработная плата	200	111	211	-	202 696,34	-	-	-	202 696,34	-
Социальное обеспечение	200	111	260	-	1 624,20	-	-	-	1 624,20	-
Социальные пособия и компенсации персоналу в денежной форме	200	111	266	-	1 624,20	-	-	-	1 624,20	-
Иные выплаты персоналу учреждений, за исключением фонда оплаты труда	200	112	000	9 867,00	9 867,00	-	-	-	9 867,00	-
Расходы	200	112	200	-	9 867,00	-	-	-	9 867,00	-
Оплата работ, услуг	200	112	220	-	9 867,00	-	-	-	9 867,00	-
Прочие работы, услуги	200	112	226	-	9 867,00	-	-	-	9 867,00	-
Взносы по обязательному социальному страхованию на выплаты по оплате труда работников и иные выплаты работникам учреждений	200	119	000	61 214,31	61 214,31	-	-	-	61 214,31	-
Расходы	200	119	200	-	61 214,31	-	-	-	61 214,31	-
Оплата труда, начисления на выплаты по оплате труда	200	119	210	-	61 214,31	-	-	-	61 214,31	-
Начисления на выплаты по оплате труда	200	119	213	-	61 214,31	-	-	-	61 214,31	-
Закупка товаров, работ и услуг для обеспечения государственных (муниципальных) нужд	200	200	000	2 566 769,25	2 520 463,38	-	-3 824,08	-	2 516 639,30	50 129,95
Иные закупки товаров, работ и услуг для обеспечения государственных (муниципальных) нужд	200	240	000	2 566 769,25	2 520 463,38	-	-3 824,08	-	2 516 639,30	50 129,95
Прочая закупка товаров, работ и услуг	200	244	000	2 502 676,97	2 456 371,10	-	-3 824,08	-	2 452 547,02	50 129,95
Расходы	200	244	200	-	799 145,92	-	-	-	799 145,92	-
Оплата работ, услуг	200	244	220	-	799 145,92	-	-	-	799 145,92	-
Услуги связи	200	244	221	-	11 234,18	-	-	-	11 234,18	-
Транспортные услуги	200	244	222	-	9 000,00	-	-	-	9 000,00	-
Коммунальные услуги	200	244	223	-	1 301,00	-	-	-	1 301,00	-
Работы, услуги по содержанию имущества	200	244	225	-	88 991,54	-	-	-	88 991,54	-
Прочие работы, услуги	200	244	226	-	688 619,20	-	-	-	688 619,20	-
Поступление нефинансовых активов	200	244	300	-	1 657 225,18	-	-3 824,08	-	1 653 401,10	-
Увеличение стоимости основных средств	200	244	310	-	109 636,85	-	-	-	109 636,85	-
Увеличение стоимости материальных запасов	200	244	340	-	1 547 588,33	-	-3 824,08	-	1 543 764,25	-
Увеличение стоимости продуктов питания	200	244	342	-	334 172,43	-	-	-	334 172,43	-
Увеличение стоимости горюче-смазочных материалов	200	244	343	-	367 386,22	-	-	-	367 386,22	-
Увеличение стоимости строительных материалов	200	244	344	-	30 107,00	-	-	-	30 107,00	-
Увеличение стоимости мягкого инвентаря	200	244	345	-	6 878,00	-	-	-	6 878,00	-
Увеличение стоимости прочих материальных запасов	200	244	346	-	755 434,72	-	-3 824,08	-	751 610,64	-
Увеличение стоимости прочих материальных запасов однократного применения	200	244	349	-	33 609,96	-	-	-	33 609,96	-
Закупка энергетических ресурсов	200	247	000	64 092,28	64 092,28	-	-	-	64 092,28	-
Расходы	200	247	200	-	64 092,28	-	-	-	64 092,28	-

Оплата работ, услуг	200	247	220	-	64 092,28	-	-	64 092,28	-
Коммунальные услуги	200	247	223	-	64 092,28	-	-	64 092,28	-
Социальное обеспечение и иные выплаты населению	200	300	000	40 000,00	40 000,00	-	-	40 000,00	-
Стипендии	200	340	000	40 000,00	40 000,00	-	-	40 000,00	-
Расходы	200	340	200	-	40 000,00	-	-	40 000,00	-
Прочие расходы	200	340	290	-	40 000,00	-	-	40 000,00	-
Иные выплаты текущего характера физическим лицам	200	340	296	-	40 000,00	-	-	40 000,00	-
Иные бюджетные ассигнования	200	800	000	14 287,97	14 287,97	-	-	14 287,97	-
Уплата налогов, сборов и иных платежей	200	850	000	14 287,97	14 287,97	-	-	14 287,97	-
Уплата прочих налогов, сборов	200	852	000	14 121,99	14 121,99	-	-	14 121,99	-
Расходы	200	852	200	-	14 121,99	-	-	14 121,99	-
Прочие расходы	200	852	290	-	14 121,99	-	-	14 121,99	-
Налоги, пошлины и сборы	200	852	291	-	14 121,99	-	-	14 121,99	-
Уплата иных платежей	200	853	000	165,98	165,98	-	-	165,98	-
Расходы	200	853	200	-	165,98	-	-	165,98	-
Прочие расходы	200	853	290	-	165,98	-	-	165,98	-
Штрафы за нарушение законодательства о закупках и нарушение условий контрактов (договоров)	200	853	293	-	165,98	-	-	165,98	-
Результат исполнения (дефицит / профицит)	450	790	000	-172 262,62	-372 606,75	-	250 474,08	-122 132,67	-


3. Источники финансирования дефицита средств учреждения


Форма 0503737 с.3

Наименование показателя	Код строки	Код аналитики	Утверждено плановых назначений	Исполнено плановых назначений					Не исполнено плановых назначений
				через лицевые счета	через банковский счета	через кассу учреждения	некассовыми операциями	итого	
1	2	3	4	5	6	7	8	9	10
Источники финансирования дефицита средств - всего (стр. 520 + стр.590+ стр. 620 + стр. 700 + стр. 730 + стр. 820 + стр. 830); (стр. 500 = - стр. 450)	500		172 262,82	372 606,75	-	-250 474,08	-	122 132,67	50 129,95
в том числе:									
Внутренние источники (стр. 171 + стр. 520 + стр. 620 + стр. 540 + стр. 640 + стр. 710 + стр. 810)	520		-	-	-	-	-	-	-
Поступление денежных средств и их эквивалентов (+)		510	-	-	-	-	-	-	-
Выбытие денежных средств и их эквивалентов (-)		610	-	-	-	-	-	-	-
Движение денежных средств (стр. 591 + стр.592)	590	х	-	-	-	-	-	-	-
поступления денежных средств прочие	591	510	14 405,83	14 405,83	-	-	-	14 405,83	-
выбытие денежных средств	592	610	-14 405,83	-14 405,83	-	-	-	-14 405,83	-
Внешние источники	620		-	-	-	-	-	-	-
Изменение остатков средств	700	х	172 262,82	122 132,67	-	-	-	122 132,67	50129,95
увеличение остатков средств, всего (-)	710	510	-	-2 972 604,36	-250 474,08	-250 474,08	-	-3 473 552,52	х
уменьшение остатков средств, всего (+)	720	610	-	3 094 737,03	250 474,08	250 474,08	-	3 595 685,19	х
Изменение остатков по внутренним оборотам средств учреждения (стр. 731 + стр.732)	730	х	-	250 474,08	-	-250 474,08	-	-	-
в том числе:									
увеличение остатков средств учреждения (-)	731	510	-	250 474,08	250 474,08	-	-	500 948,16	х
уменьшение остатков средств учреждения (+)	732	610	-	-	-250 474,08	-250 474,08	-	-500 948,16	х
Изменение остатков по внутренним расчетам (стр. 821 + стр. 822)	820	х	-	-	-	-	-	-	-
в том числе:									
увеличение остатков по внутренним расчетам (Кт 030404510) (+)	821		-	-	-	-	-	-	-
уменьшение остатков по внутренним расчетам (Дт 030404610) (-)	822		-	-	-	-	-	-	-
Изменение остатков расчетов по внутренним привлечением средств (стр. 831 + стр. 832)	830	х	-	-	-	-	-	-	-
в том числе:									
увеличение расчетов по внутреннему привлечению остатков средств (Кт 030406000) (+)	831		-	-	-	-	-	-	-
уменьшение расчетов по внутреннему привлечению остатков средств (Дт 030406000) (-)	832		-	-	-	-	-	-	-

4. Сведения о возвратах остатков субсидий и расходов прошлых лет

Наименование показателя	Код строки	Код аналитики	ЭКР	Произведено возвратов				
				через лицевые счета	через банковские счета	через кассу учреждения	некассовыми операциями	итого
1	2	3		4	5	6	7	8
Возвращено остатков субсидий прошлых лет, всего	910	x		-	-	-	-	-
Возвращено расходов прошлых лет, всего	950			-	-	-	-	-

Руководитель  (подпись) Ермакова Н.А. (расшифровка подписи) Руководитель финансово-экономической службы _____ (подпись) (расшифровка подписи)

Главный бухгалтер  (подпись) Давина А.Ю. (расшифровка подписи) Централизованная бухгалтерия (наименование, ОГРН, ИНН/КПП, местонахождение)

Руководитель (уполномоченное лицо) _____ (должность) _____ (подпись) _____ (расшифровка подписи)

Исполнитель  (подпись) Давина Алина Юрьевна (расшифровка подписи) 8(4755)841188 (телефон, e-mail)

01* января 2024

**ОТЧЕТ
ОБ ИСПОЛНЕНИИ УЧРЕЖДЕНИЕМ ПЛАНА ЕГО ФИНАНСОВО-ХОЗЯЙСТВЕННОЙ ДЕЯТЕЛЬНОСТИ**

на 1 января 2024 г.

Учреждение
Обособленное подразделение
Учредитель
Наименование органа, осуществляющего полномочия учредителя
Вид финансового обеспечения (деятельности)
Периодичность: квартальная, годовая
Единица измерений: руб

ТАМБОВСКОЕ ОБЛАСТНОЕ ГОСУДАРСТВЕННОЕ БЮДЖЕТНОЕ ПРОФЕССИОНАЛЬНОЕ ОБРАЗОВАТЕЛЬНОЕ УЧРЕЖДЕНИЕ "УВАРОВСКИЙ ПОЛИТЕХНИЧЕСКИЙ КОЛЛЕДЖ"

МИНИСТЕРСТВО ОБРАЗОВАНИЯ И НАУКИ ТАМБОВСКОЙ ОБЛАСТИ

субсидии на иные цели

	КОДЫ
Форма по ОКУД	0503737
Дата	01.01.2024
по ОКПО	37684915
по ОКТМО	6800000
по ОКТО	95300883
Глава по БК	5
по ОКЕИ	383

1. Доходы учреждения

Наименование показателя	Код строки	Код аналитики*3	Утверждено плановых назначений	Исполнено плановых назначений					Не исполнено плановых назначений
				через лицевые счета	через банковские счета	через кассу учреждения	невассовыми операциями	итого	
1	2	3	4	5	6	7	8	9	10
Доходы - всего (стр. 030 + стр. 040 + стр. 050 + стр. 060 + стр. 090 + стр. 100)	010		9 503 330,00	9 503 330,00	-	-	-	9 503 330,00	-
Безвозмездные денежные поступления текущего характера									
Поступления текущего характера бюджетным и автономным учреждениям от сектора государственного управления	060	150	9 503 330,00	9 503 330,00	-	-	-	9 503 330,00	-
в том числе:	062	152	9 503 330,00	9 503 330,00	-	-	-	9 503 330,00	-
Доходы от субсидий на иные цели	103	183	-	-	-	-	-	-	-
Доходы от субсидий на осуществление капитальных вложений	104	184	-	-	-	-	-	-	-

2. Расходы учреждения

Форма 0503737 с.2

Наименование показателя	Код стро- и	Код анали- тики	ЗКР	Утверждено плановых назначений	Исполнено плановых назначений					Не исполнено плановых назначений
					через лицевые счета	через банковские счета	через касу учреждения	некассовыми операциями	итого	
1	2	3		4	5	6	7	8	9	10
Расходы - всего	200	960	000	9 503 330,00	9 293 370,00	-	209 960,00	-	9 503 330,00	-
Расходы на выплаты персоналу в целях обеспечения выполнения функций государственными (муниципальными) органами, казенными учреждениями, органами управления государственными внебюджетными фондами	200	100	000	2 031 090,00	2 031 090,00	-	-	-	2 031 090,00	-
Расходы на выплаты персоналу казенных учреждений	200	110	000	2 031 090,00	2 031 090,00	-	-	-	2 031 090,00	-
Фонд оплаты труда учреждений	200	111	000	1 560 407,89	1 560 407,89	-	-	-	1 560 407,89	-
Расходы	200	111	200	-	1 560 407,89	-	-	-	1 560 407,89	-
Оплата труда, начисления на выплаты по оплате труда	200	111	210	-	1 568 551,09	-	-	-	1 568 551,09	-
Заработная плата	200	111	211	-	1 558 551,09	-	-	-	1 558 551,09	-
Социальное обеспечение	200	111	260	-	1 856,80	-	-	-	1 856,80	-
Социальные пособия и компенсации персоналу в денежной форме	200	111	266	-	1 856,80	-	-	-	1 856,80	-
Взносы по обязательному социальному страхованию на выплаты по оплате труда работников и иные выплаты работникам учреждений	200	119	000	470 682,11	470 682,11	-	-	-	470 682,11	-
Расходы	200	119	200	-	470 682,11	-	-	-	470 682,11	-
Оплата труда, начисления на выплаты по оплате труда	200	119	210	-	470 682,11	-	-	-	470 682,11	-
Начисления на выплаты по оплате труда	200	119	213	-	470 682,11	-	-	-	470 682,11	-
Закупка товаров, работ и услуг для обеспечения государственных (муниципальных) нужд	200	200	000	3 720 756,00	3 720 756,00	-	-	-	3 720 756,00	-
Иные закупки товаров, работ и услуг для обеспечения государственных (муниципальных) нужд	200	240	000	3 720 756,00	3 720 756,00	-	-	-	3 720 756,00	-
Прочая закупка товаров, работ и услуг	200	244	000	3 720 756,00	3 720 756,00	-	-	-	3 720 756,00	-
Расходы	200	244	200	-	2 509 740,00	-	-	-	2 509 740,00	-
Оплата работ, услуг	200	244	220	-	2 509 740,00	-	-	-	2 509 740,00	-
Работы, услуги по содержанию имущества	200	244	225	-	2 509 740,00	-	-	-	2 509 740,00	-
Поступление нефинансовых активов	200	244	300	-	1 211 016,00	-	-	-	1 211 016,00	-
Увеличение стоимости материальных запасов	200	244	340	-	1 211 016,00	-	-	-	1 211 016,00	-
Увеличение стоимости продуктов питания	200	244	342	-	1 198 016,00	-	-	-	1 198 016,00	-
Увеличение стоимости прочих материальных запасов	200	244	346	-	13 000,00	-	-	-	13 000,00	-
Социальное обеспечение и иные выплаты населению	200	300	000	3 751 484,00	3 541 524,00	-	209 960,00	-	3 751 484,00	-
Социальные выплаты гражданам, кроме публичных нормативных социальных выплат	200	320	000	156 484,00	150 769,00	-	5 715,00	-	156 484,00	-
Пособия, компенсации и иные социальные выплаты гражданам, кроме публичных нормативных обязательств	200	321	000	156 484,00	150 769,00	-	5 715,00	-	156 484,00	-
Расходы	200	321	200	-	150 769,00	-	5 715,00	-	156 484,00	-
Социальное обеспечение	200	321	260	-	150 769,00	-	5 715,00	-	156 484,00	-
Пособия по социальной помощи населению в денежной форме	200	321	262	-	80 769,00	-	5 715,00	-	86 484,00	-
Пособия по социальной помощи, выплачиваемые работодателями, изымателями бывшим работникам в натуральной форме	200	321	265	-	70 000,00	-	-	-	70 000,00	-
Стипендия	200	340	000	3 595 000,00	3 390 755,00	-	204 245,00	-	3 595 000,00	-
Расходы	200	340	200	-	3 390 755,00	-	204 245,00	-	3 595 000,00	-
Прочие расходы	200	340	290	-	3 390 755,00	-	204 245,00	-	3 595 000,00	-
Иные выплаты текущего характера физическим лицам	200	340	296	-	3 390 755,00	-	204 245,00	-	3 595 000,00	-
Результат исполнения (дефицит / профицит)	450	790	000	-	209 960,00	-	-209 960,00	-	-	-

3. Источники финансирования дефицита средств учреждения

Форма 0503737 с.3

Наименование показателя	Код строки	Код аналитики	Утверждено плановых назначений	Исполнено плановых назначений					Не исполнено плановых назначений
				через лицевые счета	через банковские счета	через кассу учреждения	некассовыми операциями	итого	
1	2	3	4	5	6	7	8	9	10
Источники финансирования дефицита средств - всего (стр. 520 + стр.590+ стр. 620 + стр. 700 + стр. 730 + стр. 820 + стр. 830); (стр. 500 = - стр. 456)	500		-	-209 960,00	-	209 960,00	-	-	-
в том числе:									
Внутренние источники (стр. 171 + стр. 520 + стр. 620 + стр. 540 + стр. 640 + стр. 710 + стр. 810)	520		-	-	-	-	-	-	-
Поступление денежных средств и их эквивалентов (+)		510	-	-	-	-	-	-	-
Выбытие денежных средств и их эквивалентов (-)		610	-	-	-	-	-	-	-
Движение денежных средств (стр. 591 + стр.592)	590	x	-	-	-	-	-	-	-
поступление денежных средств прочие	591	510	-	-	-	-	-	-	-
выбытие денежных средств	592	610	-	-	-	-	-	-	-
Внешние источники	620		-	-	-	-	-	-	-
Изменение остатков средств	700	x	-	-	-	-	-	-	-
увеличение остатков средств, всего (-)	710	510	-	-9 506 903,00	-209 960,00	-209 960,00	-	-9 926 823,00	x
уменьшение остатков средств, всего (+)	720	610	-	9 506 903,00	209 960,00	209 960,00	-	9 926 823,00	x
Изменение остатков по внутренним оборотам средств учреждения (стр. 731 + стр.732)	730	x	-	-209 960,00	-	209 960,00	-	-	-
в том числе:									
увеличение остатков средств учреждения (-)	731	510	-	-	209 960,00	209 960,00	-	419 920,00	x
уменьшение остатков средств учреждения (+)	732	610	-	-209 960,00	-209 960,00	-	-	-419 920,00	x
Изменение остатков по внутренним расчетам (стр. 821 + стр. 822)	820	x	-	-	-	-	-	-	-
в том числе:									
увеличение остатков по внутренним расчетам (Кт 030404510) (+)	821		-	-	-	-	-	-	-
уменьшение остатков по внутренним расчетам (Дт 030404610) (-)	822		-	-	-	-	-	-	-
Изменение остатков расчетов по внутреннему привлечению средств (стр. 831 + стр. 832)	830	x	-	-	-	-	-	-	-
в том числе:									
увеличение расчетов по внутреннему привлечению остатков средств (Кт 030406000) (+)	831		-	-	-	-	-	-	-
уменьшение расчетов по внутреннему привлечению остатков средств (Дт 030406000) (-)	832		-	-	-	-	-	-	-

4. Сведения о возвратах остатков субсидий и расходов прошлых лет

Наименование показателя	Код строки	Код аналитики	ЗКР	Произведено возвратов				
				через лицевые счета	через банковские счета	через кассу учреждения	некассовыми операциями	итого
1	2	3		4	5	6	7	8
Возвращено остатков субсидий прошлых лет, всего	910	х		-	-	-	-	-
Возвращено расходов прошлых лет, всего	950			-	-	-	-	-

Руководитель



(подпись)

Ермакова Н.А.

(расшифровка подписи)

Руководитель
финансово-экономической службы

(подпись)

(расшифровка подписи)

Главный бухгалтер



(подпись)

Дьякина А.Ю.

(расшифровка подписи)

Централизованная бухгалтерия

(наименование, ОГРН, ИНН/КПП, местонахождение)

Руководитель

(уполномоченное лицо)

(должность)

(подпись)

(расшифровка подписи)

Исполнитель



(подпись)

Дьякина Алина Юрьевна

(расшифровка подписи)

8(4755)841186

(телефон, e-mail)

01 января 2024

**ОТЧЕТ
ОБ ИСПОЛНЕНИИ УЧРЕЖДЕНИЕМ ПЛАНА ЕГО ФИНАНСОВО-ХОЗЯЙСТВЕННОЙ ДЕЯТЕЛЬНОСТИ**

на 1 января 2024 г.

Учреждение ТАМОВСКОЕ ОБЛАСТНОЕ ГОСУДАРСТВЕННОЕ БЮДЖЕТНОЕ ПРОФЕССИОНАЛЬНОЕ ОБРАЗОВАТЕЛЬНОЕ УЧРЕЖДЕНИЕ "УВАРОВСКИЙ
 Обособленное подразделение ПОЛИТЕХНИЧЕСКИЙ КОЛЛЕДЖ"
 Учредитель МИНИСТЕРСТВО ОБРАЗОВАНИЯ И НАУКИ ТАМОВСКОЙ ОБЛАСТИ
 Наименование органа, осуществляющего полномочия учредителя _____
 Вид финансового обеспечения (деятельности) субсидия на выполнение государственного (муниципального) задания
 Периодичность: квартальная, годовая
 Единица измерения: руб

	КОДЫ
Форма по ОКУД	0503737
Дата	01.01.2024
по ОКПО	37884915
по ОКТО	68000000
по ОКПО	95390883
Глава по БК	4
по ОКЕИ	383

1. Доходы учреждения

Наименование показателя	Код стро-ки	Код анали-тиког*3	Утверждено плановых назначений	Исполнено плановых назначений					Не исполнено плановых назначений
				через лицевые счета	через банковские счета	через классу учреждения	некассовыми операциями	итого	
1	2	3	4	5	6	7	8	9	10
Доходы - всего (стр. 030 + стр. 040 + стр. 050 + стр. 060 + стр. 090 + стр. 100)	010		54 033 500,00	54 033 500,00	-	-	-	54 033 500,00	-
<i>Доходы от оказания платных услуг (работ), компенсаций затрат</i>	040	130	54 033 500,00	54 033 500,00	-	-	-	54 033 500,00	-
<i>Доходы от оказания платных услуг (работ)</i>	041	131	54 033 500,00	54 033 500,00	-	-	-	54 033 500,00	-
<i>в том числе:</i>									
<i>Доходы от субсидии на иные цели</i>	103	183	-	-	-	-	-	-	-
<i>Доходы от субсидии на осуществление капитальных вложений</i>	104	184	-	-	-	-	-	-	-

2. Расходы учреждения

Формы 0503737 с.2

Наименование показателя	Код строки	Код аналитики	ЗКР	Утверждено плановых назначений	Исполнено плановых назначений				Не исполнено плановых назначений	
					через лицевые счета	через банковские счета	через кассу учреждения	некассовыми операциями		итого
1	2	3	4	5	6	7	8	9	10	
Расходы - всего	200	960	000	54 033 500,00	53 982 748,00	-	50 752,00	-	54 033 500,00	-
Расходы на выплаты персоналу в целях обеспечения выполнения функций государственными (муниципальными) органами, казенными учреждениями, органами управления государственными внебюджетными фондами	200	100	000	43 118 367,86	43 115 959,86	-	2 408,00	-	43 118 367,86	-
Расходы на выплаты персоналу казенных учреждений	200	110	000	43 118 367,86	43 115 959,86	-	2 408,00	-	43 118 367,86	-
Фонд оплаты труда учреждений	200	111	000	33 585 499,31	33 585 499,31	-	-	-	33 585 499,31	-
Расходы	200	111	200	-	33 585 499,31	-	-	-	33 585 499,31	-
Оплата труда, начисления на выплаты по оплате труда	200	111	210	-	33 464 308,01	-	-	-	33 464 308,01	-
Заработная плата	200	111	211	-	33 464 308,01	-	-	-	33 464 308,01	-
Социальное обеспечение	200	111	260	-	121 191,30	-	-	-	121 191,30	-
Социальные пособия и компенсации персоналу в денежной форме	200	111	266	-	121 191,30	-	-	-	121 191,30	-
Иные выплаты персоналу учреждений, за исключением фонда оплаты труда	200	112	000	39 330,40	36 922,40	-	2 408,00	-	39 330,40	-
Расходы	200	112	200	-	36 922,40	-	2 408,00	-	39 330,40	-
Оплата труда, начисления на выплаты по оплате труда	200	112	210	-	18 750,00	-	-	-	18 750,00	-
Прочие несоциальные выплаты персоналу в денежной форме	200	112	212	-	18 750,00	-	-	-	18 750,00	-
Оплата работ, услуг	200	112	220	-	18 172,40	-	2 408,00	-	20 580,40	-
Прочие работы, услуги	200	112	226	-	18 172,40	-	2 408,00	-	20 580,40	-
Взносы по обязательному социальному страхованию на выплаты по оплате труда работников и иные выплаты работникам учреждений	200	119	000	9 493 538,15	9 493 538,15	-	-	-	9 493 538,15	-
Расходы	200	119	200	-	9 493 538,15	-	-	-	9 493 538,15	-
Оплата труда, начисления на выплаты по оплате труда	200	119	210	-	9 493 538,15	-	-	-	9 493 538,15	-
Начисления на выплаты по оплате труда	200	119	213	-	9 493 538,15	-	-	-	9 493 538,15	-
Закупка товаров, работ и услуг для обеспечения государственных (муниципальных) нужд	200	200	000	6 684 305,58	6 684 305,58	-	-	-	6 684 305,58	-
Иные закупки товаров, работ и услуг для обеспечения государственных (муниципальных) нужд	200	240	000	6 684 305,58	6 684 305,58	-	-	-	6 684 305,58	-
Прочая закупка товаров, работ и услуг	200	244	000	2 193 046,69	2 193 046,69	-	-	-	2 193 046,69	-
Расходы	200	244	200	-	1 792 971,86	-	-	-	1 792 971,86	-
Оплата работ, услуг	200	244	220	-	1 792 971,86	-	-	-	1 792 971,86	-
Услуги связи	200	244	221	-	34 011,61	-	-	-	34 011,61	-
Коммунальные услуги	200	244	223	-	472 079,43	-	-	-	472 079,43	-
Работы, услуги по содержанию имущества	200	244	225	-	435 566,42	-	-	-	435 566,42	-
Прочие работы, услуги	200	244	226	-	830 932,86	-	-	-	830 932,86	-
Страхование	200	244	227	-	20 381,54	-	-	-	20 381,54	-
Поступление нефинансовых активов	200	244	300	-	400 074,83	-	-	-	400 074,83	-
Увеличение стоимости основных средств	200	244	310	-	88 263,00	-	-	-	88 263,00	-
Увеличение стоимости материальных запасов	200	244	340	-	311 811,83	-	-	-	311 811,83	-
Увеличение стоимости лекарственных препаратов и материалов, применяемых в медицинских целях	200	244	341	-	10 342,83	-	-	-	10 342,83	-
Увеличение стоимости горюче-смазочных материалов	200	244	343	-	34 882,00	-	-	-	34 882,00	-
Увеличение стоимости строительных материалов	200	244	344	-	210,00	-	-	-	210,00	-
Увеличение стоимости прочих материальных запасов	200	244	346	-	266 377,00	-	-	-	266 377,00	-
Закупка энергетических ресурсов	200	247	000	4 491 258,89	4 491 258,89	-	-	-	4 491 258,89	-
Расходы	200	247	200	-	4 491 258,89	-	-	-	4 491 258,89	-

Оплата работ, услуг	200	247	220	-	4 491 258,89	-	-	4 491 258,89	-
Коммунальные услуги	200	247	223	-	4 491 258,89	-	-	4 491 258,89	-
Социальное обеспечение и иные выплаты населению	200	300	000	3 262 239,56	3 213 895,56	-	48 344,00	3 262 239,56	-
Социальные выплаты гражданам, кроме публичных нормативных социальных выплат	200	320	000	3 262 239,56	3 213 895,56	-	48 344,00	3 262 239,56	-
Пособия, компенсации и иные социальные выплаты гражданам, кроме публичных нормативных обязательств	200	321	000	3 247 009,56	3 198 685,56	-	48 344,00	3 247 009,56	-
Расходы	200	321	200	-	3 198 685,56	-	48 344,00	3 247 009,56	-
Социальное обеспечение	200	321	260	-	3 198 685,56	-	48 344,00	3 247 009,56	-
Пособия по социальной помощи населению в денежной форме	200	321	262	-	3 197 849,00	-	48 344,00	3 246 193,00	-
Пенсии, пособия, выплаты-авансы работодателям, нанимателям бывшим работникам в денежной форме	200	321	264	-	816,56	-	-	816,56	-
Приобретение товаров, работ, услуг в пользу граждан в целях их социального обеспечения	200	323	000	15 230,00	15 230,00	-	-	15 230,00	-
Расходы	200	323	200	-	15 230,00	-	-	15 230,00	-
Социальное обеспечение	200	323	260	-	15 230,00	-	-	15 230,00	-
Пособия по социальной помощи населению в натуральной форме	200	323	263	-	15 230,00	-	-	15 230,00	-
Иные бюджетные ассигнования	200	800	000	968 587,00	968 587,00	-	-	968 587,00	-
Уплата налогов, сборов и иных платежей	200	850	000	968 587,00	968 587,00	-	-	968 587,00	-
Уплата налога на имущество организаций и земельного налога	200	851	000	932 727,00	932 727,00	-	-	932 727,00	-
Расходы	200	851	200	-	932 727,00	-	-	932 727,00	-
Прочие расходы	200	851	290	-	932 727,00	-	-	932 727,00	-
Налоги, пошлины и сборы	200	851	291	-	932 727,00	-	-	932 727,00	-
Уплата прочих налогов, сборов	200	852	000	35 860,00	35 860,00	-	-	35 860,00	-
Расходы	200	852	200	-	35 860,00	-	-	35 860,00	-
Прочие расходы	200	852	290	-	35 860,00	-	-	35 860,00	-
Налоги, пошлины и сборы	200	852	291	-	35 860,00	-	-	35 860,00	-
Результат исполнения (дефицит / профицит)	450	790	000	-	50 752,00	-	-50 752,00	-	-


3. Источники финансирования дефицита средств учреждения


Форма 0503737 с.3

Наименование показателя	Код строки	Код аналитики	Утверждено плановых назначений	Исполнено плановых назначений					Не исполнено плановых назначений
				через лицевые счета	через банковские счета	через кассу учреждения	некассовыми операциями	итого	
1	2	3	4	5	6	7	8	9	10
Источники финансирования дефицита средств - всего (стр. 520 + стр. 590 + стр. 620 + стр. 700 + стр. 730 + стр. 820 + стр. 830); (стр. 500 = - стр. 450)	500		-	-50 752,00	-	50 752,00	-	-	-
в том числе:									
Внутренние источники (стр. 171 + стр. 520 + стр. 620 + стр. 540 + стр. 640 + стр. 710 + стр. 810)	520		-	-	-	-	-	-	-
Поступление денежных средств и их эквивалентов (+)		510	-	-	-	-	-	-	-
Выбытие денежных средств и их эквивалентов (-)		610	-	-	-	-	-	-	-
Движение денежных средств (стр. 591 + стр. 592)	590	x	-	-	-	-	-	-	-
поступление денежных средств прочие	591	510	-	-	-	-	-	-	-
выбытие денежных средств	592	610	-	-	-	-	-	-	-
Внешние источники	620		-	-	-	-	-	-	-
Изменение остатков средств	700	x	-	-	-	-	-	-	-
увеличение остатков средств, всего (-)	710	510	-	-54 033 854,00	-50 752,00	-50 752,00	-	-54 135 358,00	x
уменьшение остатков средств, всего (+)	720	610	-	54 033 854,00	50 752,00	50 752,00	-	54 135 358,00	x
Изменение остатков по внутренним оборотам средств учреждения (стр. 731 + стр. 732)	730	x	-	-50 752,00	-	50 752,00	-	-	-
в том числе:									
увеличение остатков средств учреждения (-)	731	510	-	-	50 752,00	50 752,00	-	101 504,00	x
уменьшение остатков средств учреждения (+)	732	610	-	-50 752,00	-50 752,00	-	-	-101 504,00	x
Изменение остатков по внутренним расчетам (стр. 821 + стр. 822)	820	x	-	-	-	-	-	-	-
в том числе:									
увеличение остатков по внутренним расчетам (Кт 030404510) (+)	821		-	-	-	-	-	-	-
уменьшение остатков по внутренним расчетам (Дт 030404610) (-)	822		-	-	-	-	-	-	-
Изменение остатков расчетов по внутренним привлеченным средствам (стр. 831 + стр. 832)	830	x	-	-	-	-	-	-	-
в том числе:									
увеличение расчетов по внутреннему привлечению остатков средств (Кт 030406000) (+)	831		-	-	-	-	-	-	-
уменьшение расчетов по внутреннему привлечению остатков средств (Дт 030406000) (-)	832		-	-	-	-	-	-	-

4. Сведения о возвратах остатков субсидий и расходов прошлых лет

Наименование показателя	Код строки	Код аналитики	ЭКР	Произведено возвратов				
				через лицевые счета	через банковские счета	через кассу учреждения	некассовыми операциями	итого
1	2	3		4	5	6	7	8
Возвращено остатков субсидий прошлых лет, всего	910	x		-	-	-	-	-
Возвращено расходов прошлых лет, всего	950			-	-	-	-	-

Руководитель _____

 (подпись) Ермакова Н.А.
 (расшифровка подписи) Руководитель финансово-экономической службы _____
 (подпись) (расшифровка подписи)

Главный бухгалтер _____

 (подпись) Давина А.Ю.
 (расшифровка подписи) Централизованная бухгалтерия
 (наименование, ОГРН, ИНН, КПП, местонахождение)

Руководитель _____
 (уполномоченное лицо) _____
 (должность) _____
 (подпись) _____
 (расшифровка подписи)

Исполнитель _____

 (подпись) Давина Елена Юрьевна
 (расшифровка подписи) 8(4755)841166
 (телефон, e-mail)