

ОТЧЕТ О ФИНАНСОВЫХ РЕЗУЛЬТАТАХ ДЕЯТЕЛЬНОСТИ УЧРЕЖДЕНИЯ

Утв. приказом Минфина РФ от 25 марта 2011 г. № 33н
(в ред. от 16 мая 2019 г.)

на 1 января 2022 г.

Учреждение Тамбовское областное государственное бюджетное образовательное учреждение среднего профессионального образования "Уваровский химико-технологический колледж"

Обособленное подразделение _____

Учредитель Управление образования и науки Тамбовской области

Наименование органа, осуществляющего полномочия учредителя _____

Периодичность: годовая

Единица измерения: руб.

	КОДЫ
Форма по ОКУД	0503721
Дата	01.01.2022
по ОКПО	37684915
ИНН	6830006426
по ОКТМО	68000000
по ОКПО	95390883
ИНН	6829021123
Глава по БК	003
по ОКЕИ	383

Наименование показателя	Код строки	Код аналитики	Деятельность с целевыми средствами	Деятельность по государственному заданию	Приносящая доход деятельность	Итого
1	2	3	4	5	6	7
Доходы (стр. 030+стр. 040+стр. 050+стр. 060+стр. 070+стр. 090+стр. 100+стр. 110)	010	100	7 067 400,00	47 429 806,34	3 316 797,59	57 814 003,93
<i>Доходы от собственности</i>	030	120	-	-	212 197,20	212 197,20
в том числе:						
<i>Доходы от операционной аренды</i>		121	-	-	212 197,20	212 197,20
<i>Доходы от оказания платных услуг (работ), компенсаций затрат</i>	040	130	-	45 523 400,00	2 924 588,39	48 447 988,39
в том числе:						
<i>Доходы от оказания платных услуг (работ)</i>		131	-	45 523 400,00	2 910 816,80	48 434 216,80
<i>Доходы по условным арендным платежам</i>		135	-	-	13 771,59	13 771,59
<i>Штрафы, пени, неустойки, возмещения ущерба</i>	050	140	-	-	-	-
в том числе:						
<i>Безвозмездные поступления текущего характера от бюджетов</i>	060	150	7 067 400,00	-	96 000,00	7 163 400,00
в том числе:						
<i>Поступления текущего характера бюджетным и автономным учреждениям от сектора государственного управления</i>		152	7 067 400,00	-	96 000,00	7 163 400,00
<i>Безвозмездные поступления капитального характера от бюджетов</i>	070	160	-	-	-	-
в том числе:						
<i>Доходы от операций с активами</i>	090	170	-	-	38 400,00	38 400,00
в том числе:						
<i>Доходы от выбытия активов</i>		172	-	-	38 400,00	38 400,00




Наименование показателя	Код строки	Код аналитики	Деятельность с целевыми средствами	Деятельность по государственному заданию	Приносящая доход деятельность	Итого
1	2	3	4	5	6	7
<i>Прочие доходы</i>	100	180	-	-	-	-
в том числе						
<i>Безвозмездные нецелевые поступления в сектор государственного управления</i>	110	190	-	1 906 406,34	45 612,00	1 952 018,34
в том числе						
Безвозмездные нецелевые поступления текущего характера от сектора государственного управления и организаций государственного сектора		191	-	7 042,93	-	7 042,93
Безвозмездные нецелевые поступления капитального характера от сектора государственного управления и организаций государственного сектора		195	-	1 899 363,41	45 612,00	1 944 975,41
Расходы (стр. 160+стр. 170+стр. 190+стр. 210+стр. 230+стр. 240+стр. 250+стр. 260+стр. 270)	150	200	6 999 749,30	48 263 974,24	2 907 875,21	58 171 598,75
<i>Оплата труда и начисления на выплаты по оплате труда</i>	160	210	671 300,00	35 471 661,56	356 767,40	36 499 728,96
в том числе						
Заработная плата		211	515 591,38	27 236 878,31	272 190,92	28 024 660,61
Прочие несоциальные выплаты персоналу в денежной форме		212	-	7 500,00	-	7 500,00
Начисления на выплаты по оплате труда		213	155 708,62	8 227 283,25	84 576,48	8 467 568,35
<i>Оплата работ, услуг</i>	170	220	2 192 220,00	5 615 965,19	1 206 795,52	9 014 980,71
в том числе						
Услуги связи		221	-	30 802,02	14 075,63	44 877,65
Транспортные услуги		222	-	30 645,60	320,00	30 965,60
Коммунальные услуги		223	-	4 194 099,08	37 253,01	4 231 352,09
Работы, услуги по содержанию имущества		225	2 144 220,00	672 671,36	163 019,45	2 979 910,81
Прочие работы, услуги		226	48 000,00	680 532,28	973 686,59	1 702 218,87
Страхование		227	-	7 214,85	18 440,84	25 655,69
<i>Обслуживание долговых обязательств</i>	190	230	-	-	-	-
в том числе						
<i>Безвозмездные перечисления текущего характера организациям</i>	210	240	-	-	-	-
в том числе						
<i>Безвозмездные перечисления бюджетам</i>	230	250	-	-	-	-
в том числе						
<i>Социальное обеспечение</i>	240	260	124 165,00	2 921 558,27	13 328,82	3 059 052,09
в том числе						
Пособия по социальной помощи населению в денежной форме		262	62 965,00	2 666 143,00	-	2 729 108,00
Пособия по социальной помощи населению в натуральной форме		263	-	67 716,00	-	67 716,00
Пособия по социальной помощи, выплачиваемые работодателями, нанимателями бывшим работникам в натуральной форме		265	61 200,00	-	-	61 200,00

Социальные пособия и компенсации персоналу в денежной форме		266	-	187 699,27	13 328,82	201 028,09
<i>Расходы по операциям с активами</i>	250	270	763 364,30	3 261 148,22	1 220 498,88	5 245 011,40
в том числе						
Амортизация		271	-	3 160 188,37	250 087,00	3 410 275,37
Расходование материальных запасов		272	763 364,30	100 959,85	970 411,88	1 834 736,03
<i>Безвозмездные перечисления капитального характера организациям</i>	260	280	-	-	-	-
в том числе						

Наименование показателя	Код строки	Код аналитики	Деятельность с целевыми средствами	Деятельность по государственному заданию	Приносящая доход деятельность	Итого
1	2	3	4	5	6	7
<i>Прочие расходы</i>	270	290	3 248 700,00	993 641,00	110 484,59	4 352 825,59
в том числе:						
Налоги, пошлины и сборы		291	-	989 641,00	13 222,24	1 002 863,24
Штрафы за нарушение законодательства о налогах и сборах, законодательства о страховых взносах		292	-	-	469,59	469,59
Штрафы за нарушение законодательства о закупках и нарушение условий контрактов (договоров)		293	-	-	792,76	792,76
Иные выплаты текущего характера физическим лицам		296	3 248 700,00	-	96 000,00	3 344 700,00
Иные выплаты текущего характера организациям		297	-	4 000,00	-	4 000,00
Чистый операционный результат (стр. 301–стр. 302); (стр. 310+стр. 410)	300		67 650,70	-834 167,90	223 919,38	-542 597,82
<i>Операционный результат до налогообложения (стр. 010–стр. 150)</i>	301		67 650,70	-834 167,90	408 922,38	-357 594,82
<i>Налог на прибыль</i>	302		-	-	185 003,00	185 003,00
Операции с нефинансовыми активами (стр. 320+стр. 330+стр. 350+стр. 360+стр. 370+стр. 380+стр. 390+стр. 400)	310		-78 129,30	-1 061 893,88	76 414,54	-1 063 608,64
<i>Чистое поступление основных средств</i>	320		-	-1 055 204,96	-	-1 055 204,96
в том числе:						
увеличение стоимости основных средств	321	310	145 780,00	2 153 072,75	250 087,00	2 548 939,75
уменьшение стоимости основных средств	322	41X	145 780,00	3 208 277,71	250 087,00	3 604 144,71
<i>Чистое поступление материальных запасов</i>	360		-78 129,30	-6 688,92	87 454,85	2 636,63
в том числе:						
увеличение стоимости материальных запасов	361	340	685 235,00	94 270,93	1 230 001,40	2 009 507,33
из них:						
уменьшение стоимости материальных запасов	362	440	763 364,30	100 959,85	1 142 546,55	2 006 870,70
из них:						

Наименование показателя	Код строки	Код аналитики	Деятельность с целевыми средствами	Деятельность по государственному заданию	Приносящая доход деятельность	Итого
1	2	3	4	5	6	7
в том числе:						
увеличение затрат	391	x	-	48 196 258,24	2 839 206,47	51 035 464,71
уменьшение затрат	392	x	-	48 196 258,24	2 839 206,47	51 035 464,71
<i>Чистое изменение расходов будущих периодов</i>	400	x	-	-	-11 040,31	-11 040,31
Операции с финансовыми активами и обязательствами (стр. 420–стр. 510)	410		145 780,00	227 725,98	147 504,84	521 010,82
Операции с финансовыми активами (стр. 430+стр. 440+стр. 450+стр. 460+стр. 470+стр. 480)	420		2 692 600,00	3 456 285,39	158 588,58	6 307 473,97
<i>Чистое поступление денежных средств и их эквивалентов</i>	430		-	-	-3 804,78	-3 804,78
в том числе:						
поступление денежных средств и их эквивалентов	431	510	7 340 134,00	45 666 564,58	3 384 554,50	56 391 253,08
выбытие денежных средств и их эквивалентов	432	610	7 340 134,00	45 666 564,58	3 388 359,28	56 395 057,86
<i>Чистое увеличение дебиторской задолженности</i>	480		2 692 600,00	3 456 285,39	162 393,36	6 311 278,75
в том числе:						
увеличение дебиторской задолженности	481	560	10 026 328,00	51 036 555,97	3 951 097,59	65 013 981,56
уменьшение дебиторской задолженности	482	660	7 333 728,00	47 580 270,58	3 788 704,23	58 702 702,81

Наименование показателя	Код строки	Код аналитики	Деятельность с целевыми средствами	Деятельность по государственному заданию	Приносящая доход деятельность	Итого
1	2	3	4	5	6	7
Операции с обязательствами (стр. 520+стр. 530+стр. 540+стр. 550+стр. 560)	510		2 546 820,00	3 228 559,41	11 083,74	5 786 463,15
<i>Чистое увеличение прочей кредиторской задолженности</i>	540		-145 780,00	-218 413,74	-16 180,00	-380 373,74
в том числе:						
увеличение прочей кредиторской задолженности	541	730	7 148 069,92	49 018 626,12	3 173 828,75	59 340 524,79
уменьшение прочей кредиторской задолженности	542	830	7 293 849,92	49 237 039,86	3 190 008,75	59 720 898,53
<i>Чистое изменение доходов будущих периодов</i>	550	x	2 692 600,00	3 489 200,00	27 263,74	6 209 063,74
<i>Чистое изменение резервов предстоящих расходов</i>	560	x	-	-42 226,85	-	-42 226,85

Руководитель  Ермакова Наталья Анатольевна (подпись) (расшифровка подписи)
 Главный бухгалтер  Дякина Алина Юрьевна (подпись) (расшифровка подписи)
Централизованная бухгалтерия _____
 (наименование, ОГРН, ИНН, КПП, местонахождение)
 Руководитель _____ (должность)
 (уполномоченное лицо) _____ (подпись) _____ (расшифровка подписи)
 Исполнитель Главный бухгалтер Дякина Алина Юрьевна 8(4755)841166, uhtk.buh@mail.ru
 (должность)  (расшифровка подписи) (телефон, e-mail)
 « 01 » 09 20 22 г.