

**БАЛАНС  
ГОСУДАРСТВЕННОГО (МУНИЦИПАЛЬНОГО) УЧРЕЖДЕНИЯ**

на 1 января 2022 г.

Учреждение  
Обособленное подразделение  
Учредитель  
Наименование органа,  
осуществляющего  
полномочия учредителя

Тамбовское областное государственное бюджетное образовательное учреждение среднего профессионального образования

Управление образования и науки Тамбовской области

Периодичность: годовая  
Единица измерения: руб.

|               | КОДЫ       |
|---------------|------------|
| Форма по ОКУД | 0503730    |
| Дата          | 01.01.2022 |
| ОКВЭД         |            |
| по ОКПО       | 37684915   |
| ИНН           | 6830006426 |
| по ОКТМО      | 68000000   |
| по ОКПО       | 95390883   |
| ИНН           | 6829021123 |
| Глава по БК   | 003        |
| по ОКЕИ       | 383        |

| А К Т И В   | Код строки | На начало года                     |  |                               |                | На конец отчетного периода         |  |                               |                |
|---|------------|------------------------------------|--|-------------------------------|----------------|------------------------------------|--|-------------------------------|----------------|
|   |            | деятельность с целевыми средствами | деятельность по государственному заданию | приносящая доход деятельность | итого          | деятельность с целевыми средствами | деятельность по государственному заданию | приносящая доход деятельность | итого          |
| 1   | 2          | 3                                  | 4  | 5                             | 6              | 7                                  | 8  | 9                             | 10             |
| <b>I. Нефинансовые активы</b>                                   |            |                                    |  |                               |                |                                    |  |                               |                |
| Основные средства (балансовая стоимость, 010100000)*            | 010        | -                                  | 104 894 432,51                           | 1 864 196,18                  | 106 758 628,69 | -                                  | 106 231 559,46                           | 2 003 734,18                  | 108 235 293,64 |
| Уменьшение стоимости основных средств**, всего*                 | 020        | -                                  | 71 041 145,03                            | 1 864 196,18                  | 72 905 341,21  | -                                  | 73 433 476,94                            | 2 003 734,18                  | 75 437 211,12  |
| амортизация основных средств*                                   | 021        | -                                  | 71 041 145,03                            | 1 864 196,18                  | 72 905 341,21  | -                                  | 73 433 476,94                            | 2 003 734,18                  | 75 437 211,12  |
| Основные средства (остаточная стоимость, стр.010 - стр.020)     | 030        | -                                  | 33 853 287,48                            | -                             | 33 853 287,48  | -                                  | 32 798 082,52                            | -                             | 32 798 082,52  |
| Непроизведенные активы (010300000)** (остаточная стоимость)     | 070        | -                                  | 15 111 422,99                            | -                             | 15 111 422,99  | -                                  | 15 111 422,99                            | -                             | 15 111 422,99  |
| Материальные запасы (010500000)** (остаточная стоимость), всего | 080        | 326 340,68                         | 487 631,80                               | 609 561,01                    | 1 423 533,49   | 248 211,38                         | 480 942,88                               | 697 015,86                    | 1 426 170,12   |

| А К Т И В   | Код строки | На начало года                     |  |                               |               | На конец отчетного периода         |  |                               |               |
|---|------------|------------------------------------|--|-------------------------------|---------------|------------------------------------|--|-------------------------------|---------------|
|   |            | деятельность с целевыми средствами | деятельность по государственному заданию | приносящая доход деятельность | итого         | деятельность с целевыми средствами | деятельность по государственному заданию | приносящая доход деятельность | итого         |
| 1   | 2          | 3                                  | 4  | 5                             | 6             | 7                                  | 8  | 9                             | 10            |
| Права пользования активами (011100000)**<br>(остаточная стоимость), всего                                       | 100        | -                                  | 75 900,00                                | -                             | 75 900,00     | -                                  | 75 900,00                                | -                             | 75 900,00     |
| долгосрочные  | 101        | -                                  | 75 900,00                                | -                             | 75 900,00     | -                                  | 75 900,00                                | -                             | 75 900,00     |
| из них  |            |                                    |  |                               |               |                                    |  |                               |               |
| Расходы будущих периодов (040150000)  | 160        | -                                  | -  | 11 040,31                     | 11 040,31     | -                                  | -  | -                             | -             |
| <b>итого по разделу I</b><br>(стр. 030+стр. 060+стр. 070+стр. 080+стр. 100+стр. 120+стр. 130+стр. 150+стр. 160) | 190        | 326 340,68                         | 49 528 242,27                            | 620 601,32                    | 50 475 184,27 | 248 211,38                         | 48 466 348,39                            | 697 015,86                    | 49 411 575,63 |
| <b>II. Финансовые активы</b>  |            |                                    |  |                               |               |                                    |  |                               |               |
| Денежные средства учреждения (020100000), всего   | 200        | -                                  | -  | 158 972,36                    | 158 972,36    | -                                  | -  | 155 167,58                    | 155 167,58    |
| на лицевых счетах учреждения в органе казначейства (020110000)  | 201        | -                                  | -  | 158 972,36                    | 158 972,36    | -                                  | -  | 155 167,58                    | 155 167,58    |
| Дебиторская задолженность по доходам (020500000, 020900000), всего  | 250        | 3 891 500,00                       | 39 683 700,00                            | 1 029 451,80                  | 44 604 651,80 | 6 584 100,00                       | 43 172 900,00                            | 1 208 395,84                  | 50 965 395,84 |
| Дебиторская задолженность по выплатам (020600000, 020800000, 030300000), всего                                  | 260        | -                                  | 214 125,89                               | 19 749,04                     | 233 874,93    | -                                  | 181 211,28                               | 46 574,36                     | 227 785,64    |

| А К Т И В  | Код строки | На начало года                     |  |                               |               | На конец отчетного периода         |  |                               |                |
|--|------------|------------------------------------|--|-------------------------------|---------------|------------------------------------|--|-------------------------------|----------------|
|  |            | деятельность с целевыми средствами | деятельность по государственному заданию | приносящая доход деятельность | итого         | деятельность с целевыми средствами | деятельность по государственному заданию | приносящая доход деятельность | итого          |
| 1  | 2          | 3                                  | 4  | 5                             | 6             | 7                                  | 8  | 9                             | 10             |
| Итого по разделу II<br>(стр. 200+стр. 240+стр. 250+стр. 260+ стр. 270+стр. 280+ стр.290) | 340        | 3 891 500,00                       | 39 897 825,89                            | 1 208 173,20                  | 44 997 499,09 | 6 584 100,00                       | 43 354 111,28                            | 1 410 137,78                  | 51 348 349,06  |
| БАЛАНС (стр. 190+стр. 340)   | 350        | 4 217 840,68                       | 89 426 068,16                            | 1 828 774,52                  | 95 472 683,36 | 6 832 311,38                       | 91 820 459,67                            | 2 107 153,64                  | 100 759 924,69 |

| ПАССИВ  | Код строки | На начало года                     |  |                               |                | На конец отчетного периода         |  |                               |                |
|---|------------|------------------------------------|--|-------------------------------|----------------|------------------------------------|--|-------------------------------|----------------|
|   |            | деятельность с целевыми средствами | деятельность по государственному заданию | приносящая доход деятельность | итого          | деятельность с целевыми средствами | деятельность по государственному заданию | приносящая доход деятельность | итого          |
| 1   | 2          | 3                                  | 4  | 5                             | 6              | 7                                  | 8  | 9                             | 10             |
| <b>III. Обязательства</b>   |            |                                    |  |                               |                |                                    |  |                               |                |
| Расчеты по платежам в бюджеты (030300000)   | 420        | -                                  | 644 881,50                               | -                             | 644 881,50     | -                                  | 280 687,76                               | -                             | 280 687,76     |
| Кредиторская задолженность по доходам (020500000, 020900000), всего                             | 470        | -                                  | -  | 110 154,00                    | 110 154,00     | -                                  | -  | 137 350,00                    | 137 350,00     |
| Расчеты с учредителем (021006000)   | 480        | -                                  | 104 069 747,33                           | -                             | 104 069 747,33 | -                                  | 104 069 747,33                           | -                             | 104 069 747,33 |
| Доходы будущих периодов (040140000)   | 510        | 3 891 500,00                       | 39 683 700,00                            | 62 037,00                     | 43 637 237,00  | 6 584 100,00                       | 43 172 900,00                            | 89 300,74                     | 49 846 300,74  |
| Резервы предстоящих расходов (040160000)  | 520        | -                                  | 247 177,70                               | -                             | 247 177,70     | -                                  | 204 950,85                               | -                             | 204 950,85     |
| <b>Итого по разделу III (стр. 400+стр. 410+стр. 420+стр. 430+ стр. 470+ стр. 510 + стр.520)</b> | 550        | 3 891 500,00                       | 144 645 506,53                           | 172 191,00                    | 148 709 197,53 | 6 584 100,00                       | 147 728 285,94                           | 226 650,74                    | 154 539 036,68 |
| <b>IV. Финансовый результат</b>   |            |                                    |  |                               |                |                                    |  |                               |                |
| Финансовый результат экономического субъекта  | 570        | 326 340,68                         | -55 219 438,37                           | 1 656 583,52                  | -53 236 514,17 | 248 211,38                         | -55 907 826,27                           | 1 880 502,90                  | -53 779 111,99 |
| <b>БАЛАНС (стр. 550+стр. 570)</b>   | 700        | 4 217 840,68                       | 89 426 068,16                            | 1 828 774,52                  | 95 472 683,36  | 6 832 311,38                       | 91 820 459,67                            | 2 107 153,64                  | 100 759 924,69 |

\* Данные по этим строкам в валюту баланса не входят.


\*\* Данные по этим строкам приводятся с учетом амортизации и (или) обесценения нефинансовых активов


**СПРАВКА**  
о наличии имущества и обязательств на забалансовых счетах


| Номер забалансового счета | Наименование забалансового счета, показателя                        | Код строки | На начало года                     |  |                               |              | На конец отчетного периода         |  |                               |           |
|---------------------------|---|------------|------------------------------------|--|-------------------------------|--------------|------------------------------------|--|-------------------------------|-----------|
|                           |   |            | деятельность с целевыми средствами | деятельность по государственному заданию | приносящая доход деятельность | итого        | деятельность с целевыми средствами | деятельность по государственному заданию | приносящая доход деятельность | итого     |
| 1                         | 2   | 3          | 4                                  | 5  | 6                             | 7            | 8                                  | 9  | 10                            | 11        |
| 01                        | Имущество, полученное в пользование                                 | 010        | -                                  | 3 262,50                                 | -                             | 3 262,50     | -                                  | -  | -                             | -         |
| 02                        | Материальные ценности на хранении                                   | 020        | -                                  | 1 101 060,40                             | 52 128,01                     | 1 153 188,41 | -                                  | -  | -                             | -         |
| 03                        | Бланки строгой отчетности   | 030        | -                                  | -  | 1 050,00                      | 1 050,00     | -                                  | -  | 1 050,00                      | 1 050,00  |
| 09                        | Запасные части к транспортным средствам, выданные взамен изношенных | 090        | -                                  | 3 781,00                                 | 74 263,00                     | 78 044,00    | -                                  | -  | 53 733,00                     | 53 733,00 |


| Номер<br>забалан-<br>сового<br>счета | Наименование<br>забалансового счета,<br>показателя                            | Код<br>стро-<br>ки | На начало года                           |  |                                  |              | На конец отчетного периода            |  |                                  |               |
|--------------------------------------|---|--------------------|--|--|----------------------------------|--------------|---------------------------------------|--|----------------------------------|---------------|
|                                      |   |                    | деятельность с<br>целевыми<br>средствами | деятельность по<br>государственному<br>заданию | приносящая доход<br>деятельность | итого        | деятельность с<br>целевыми средствами | деятельность по<br>государственному<br>заданию | приносящая доход<br>деятельность | итого         |
| 1                                    | 2   | 3                  | 4  | 5  | 6                                | 7            | 8                                     | 9  | 10                               | 11            |
| 17                                   | Поступления денежных средств, всего   | 170                | -  | -  | -                                | -            | 7 067 400,00                          | 45 523 400,00                                  | 2 945 518,29                     | 55 536 318,29 |
|                                      | доходы  | 171                | -  | -  | -                                | -            | 7 067 400,00                          | 45 523 400,00                                  | 2 945 518,29                     | 55 536 318,29 |
| 18                                   | Выбытия денежных средств, всего   | 180                | -  | -  | -                                | -            | 7 067 400,00                          | 45 523 400,00                                  | 2 949 323,07                     | 55 540 123,07 |
|                                      | расходы   | 182                | -  | -  | -                                | -            | 7 067 400,00                          | 45 523 400,00                                  | 2 949 323,07                     | 55 540 123,07 |
| 21                                   | Основные средства в эксплуатации  | 210                | -  | 2 575 742,55                                   | 303 154,13                       | 2 878 896,68 | -                                     | 2 711 058,03                                   | 404 424,91                       | 3 115 482,94  |
| 23                                   | Периодические издания для пользования   | 230                | -  | -  | 1 903,00                         | 1 903,00     | -                                     | -  | -                                | -             |
| 27                                   | Материальные ценности, выданные в личное пользование работникам (сотрудникам) | 270                | -  | 2 219,00                                       | 25 901,99                        | 28 120,99    | -                                     | 5 863,00                                       | 8 556,99                         | 14 419,99     |

| Номер забалансового счета | Наименование забалансового счета, показателя | Код строки | На начало года                     |  |                               |       | На конец отчетного периода         |  |                               |       |
|---------------------------|--|------------|------------------------------------|--|-------------------------------|-------|------------------------------------|--|-------------------------------|-------|
|                           |  |            | деятельность с целевыми средствами | деятельность по государственному заданию | приносящая доход деятельность | итого | деятельность с целевыми средствами | деятельность по государственному заданию | приносящая доход деятельность | итого |
| 1                         | 2  | 3          | 4                                  | 5  | 6                             | 7     | 8                                  | 9  | 10                            | 11    |

Руководитель \_\_\_\_\_  (подпись)

Исполнитель \_\_\_\_\_  (подпись)

Ермакова Наталья Анатольевна \_\_\_\_\_  (подпись)  
 Главный бухгалтер (расшифровка подписи) \_\_\_\_\_ (подпись)  
 (должность)

Дякина Алина Юрьевна \_\_\_\_\_  (подпись)  
 (расшифровка подписи) \_\_\_\_\_ (подпись)  
 8(4755)841166, uhtk\_buh@mail.ru (телефон, e-mail)